

**COOPERATIVA DE MAESTROS Y EMPLEADOS DE LA EDUCACIÓN DEL TOLIMA
“COPEMNTOL”**

SECCIONES: AHORRO Y CRÉDITO Y SEDE SOCIAL Y RECREACIONAL
NIT.: 890.700.817-3

MEMORIA ECONOMICA AÑO GRAVABLE 2019

**COOPERATIVA DE MAESTROS Y EMPLEADOS DE LA EDUCACION DEL TOLIMA
“COPEMNTOL”**

La Cooperativa de Maestros y Empleados de la Educación del Tolima identificada con Nit, 890.700.817-3, es una Entidad con domicilio en la ciudad de Ibagué. La dirección registrada de la oficina de la Cooperativa es Carrera 5 No. 26 – 27 Barrio Hipódromo.

La Cooperativa tendrá como objeto fundamental contribuir al mejoramiento social, económico y cultural del asociado y su familia, mediante la aplicación y practica de métodos cooperativos y una eficaz administración. Para el cumplimiento de este objetivo Coopemtol como empresa del sector cooperativo contribuye a satisfacer las necesidades fundamentales y al mejoramiento del nivel de vida de los asociados y su núcleo familiar; mediante el ahorro y crédito, servicios de Solidaridad, Salud, Educación y Recreación.

Está basada en los principios de la economía solidaria, los valores cooperativos, y el desarrollo integral humano, la planeación permanente, la gestión democrática, la integración cooperativa, la eficiencia y la eficacia empresarial.

La Cooperativa tiene como actividades principales la Actividades financieras de fondos de empleados y otras formas asociativas del sector solidario (Código 6492) y Actividades de otras asociaciones N.C.P. (Código 9499).

La entidad ha elaborado sus estados financieros con base en la normatividad contable y financiera aceptada en Colombia; lo cual incluye la Norma Internacional de Información Financiera para las Pequeñas y Medianas Entidades (NIIF para las PYMES 2015).

Aplica NIIF para pymes conforme al decreto 2420 de 2015 y sus modificatorios. Además, aplica exención del decreto 2496 de 2015 para la



COOPERATIVA DE MAESTROS Y EMPLEADOS DE LA EDUCACIÓN DEL TOLIMA
“COOPEMTOLO”

SECCIONES: AHORRO Y CRÉDITO Y SEDE SOCIAL Y RECREACIONAL
NIT.: 890.700.817-3

cartera de crédito y aportes sociales las cuales cuya medición posterior y deterioro se realiza con la circular 004 de 2008, circular externa 003 de 2013 y demás modificatorios emitidos por la Supersolidaria, en lugar de aplicar el marco normativo NIIF Pymes.

Los estados Financieros de Coopemtol son:

- Estado de Situación Financiera Comparativo 2019-2018
- Estado de Resultado integral por naturaleza Comparativo 2019-2018
- Estado de Cambios en el Patrimonio comparativo 2019-2018
- Estado de Flujo de efectivo Comparativo 2019-2018
- Notas a los Estados Financieros comparativa 2019-2018

Estos estados Financieros certificados y dictaminados fueron aprobados en la asamblea general de delegados según acta No. 072 del 29 de Febrero de 2020.

La Cooperativa durante el año gravable 2019 no ha recibido Donaciones, ni subvenciones de ninguna índole.

La Fuente de ingresos de la Entidad proviene del desarrollo de su objeto social, la Entidad es una Cooperativa multiactiva con sección de Ahorro y Crédito y recibe rendimientos financieros por intereses generados en Cartera de crédito, inversiones y otros instrumentos financieros. La Cooperativa medirá los ingresos de actividades ordinarias al valor razonable de la contraprestación recibida o por recibir cuya medición se realiza con los parámetros establecidos para la cartera de crédito (Circular básica contable y financiera de la Supersolidaria).

Coopemtol termina en el 2019 con activos totales por valor de \$164.225 millones, con un crecimiento del 8,43%, un menor crecimiento frente a los resultados obtenidos en el 2018, donde los activos se incrementaron en un 10,19%; la dinámica de crecimiento redujo su ritmo por la estrategia de colocación, donde se incrementaron los desembolsos de dinero, impactando de forma directa en la liquidez de la Cooperativa, reduciendo sus saldos en cuentas bancarias y disponible.



COOPERATIVA DE MAESTROS Y EMPLEADOS DE LA EDUCACIÓN DEL TOLIMA “COOPENTOL”

SECCIONES: AHORRO Y CRÉDITO Y SEDE SOCIAL Y RECREACIONAL
NIT.: 890.700.817-3

Dentro de los activos de la Cooperativa, la cartera tiene una participación del 88,81%, llegando en el 2019 a los \$145.843 millones, aumentando su participación en un 5,17%, frente al año anterior. El crecimiento de la cartera, como principal cuenta del activo, muestra el potencial económico que tiene la empresa, pues le da la posibilidad de crecer en el mercado, y sostener una estructura financiera eficiente.


Estos resultados evidencian la administración eficiente de los recursos financieros y las decisiones oportunas en cuanto a inversión que ha tomado la administración de la Cooperativa, conservando políticas prudentes a partir de un gran conocimiento de la dinámica económica de los asociados y de la región, ajustados a los presupuestos establecidos y con la intención de hacer inversiones de mediano y largo plazo en diferentes vigencias.

Los pasivos totales pasaron de ser \$28.984 millones a 31 de diciembre de 2018, a \$33.486 millones a la misma fecha de 2019, generando un crecimiento del 15,53% frente a los resultados del año anterior; La composición de los pasivos conserva una distribución muy estable en los 3 últimos años, sin que se presenten variaciones significativas, conservando un promedio de 88,45% en depósitos de asociados.

En cuanto al patrimonio, Coopentol continúa fortaleciéndose, cerrando el 2019 con un saldo total de \$130.738 millones, consolidando un crecimiento de \$8.267 millones que representa un aumento del 6,75% frente al saldo presentado al mismo corte de 2018.

Dentro del patrimonio la cuenta principal está representada por el capital social, que para diciembre de 2019 llegó a los \$96.371 millones, creciendo en \$7.381 millones frente al saldo de 2018, lo que representa un 73,71% del total del patrimonio de la empresa.

En las cuentas de resultado se observa un crecimiento en los ingresos totales de 4,71%, cerrando a 31 de diciembre de 2019 con un valor de \$17.283 millones; este crecimiento es inferior comparado con el alcanzado en el 2018, que fue del 7,36%; estos resultados son consecuencia de la dinámica de crédito que se dio durante todo el 2019.



COOPERATIVA DE MAESTROS Y EMPLEADOS DE LA EDUCACIÓN DEL TOLIMA "COOPENTOL"

SECCIONES: AHORRO Y CRÉDITO Y SEDE SOCIAL Y RECREACIONAL
NIT.: 890.700.817-3

Los resultados alcanzados en el 2019, junto con las medidas tomadas para dinamizar el servicio de crédito, son el punto de partida y se continuará con el modelo financiero que ha venido implementando la administración de la Cooperativa, con un manejo prudente de los recursos de liquidez, una posición austera frente al gasto, que reduzca el impacto de los diferentes cambios que puede presentar la economía del país en el 2020

FUENTES DE LIQUIDEZ

➤ INGRESOS POR CREDITO

ITEM	2019	2018	%
INTERESES DE CRÉDITOS COMERCIALES	1.765.831.848	1.491.129.544	18,42
INTERESES DE CRÉDITOS CONSUMO	13.249.248.236	12.526.213.591	5,77
INTERESES DE CRÉDITOS VIVIENDA	1.068.736.673	1.068.056.488	0,06
INTERESES DE MICROCRÉDITO EMPRESARIAL	17.774.580	15.018.943	18,35
INTERESES MORATORIOS CARTERA COMERCIAL	19.952.975	23.854.954	16,36
INTERESES MORATORIOS CARTERA CONSUMO	37.116.622	73.272.680	49,34
INTERESES MORATORIOS CARTERA VIVIENDA	933.906	2.496.834	62,60
INTERESES MORATORIOS CARTERA MICROCRÉDITO EMPRESARIAL	1.009.095	3.915	25,675
TOTAL	16.160.603.935	15.200.046.949	6,32

➤ INGRESOS POR INSTRUMENTOS FINANCIEROS DE INVERSION

ITEM	2019	2018	%
INSTRUMENTOS EQUIVALENTE A EFECTIVO	222.616.032	215.376.966	3,36
EFECTIVO RESTRINGIDO	3.447.389	1.988.564	73,36
INVERSIONES FONDO DE LIQUIDEZ	155.066.682	157.833.654	1,75



**COOPERATIVA DE MAESTROS Y EMPLEADOS DE LA EDUCACIÓN DEL TOLIMA
"COOPENTOL"**

SECCIONES: AHORRO Y CRÉDITO Y SEDE SOCIAL Y RECREACIONAL
NIT.: 890.700.817-3

INVERSIONES CONTABILIZADAS A COSTO AMORTIZADO	118.910.531	103.624.343	14,75
TOTAL	500.040.634	478.823.527	4,43

➤ **INGRESOS ADMINISTRATIVOS Y SOCIALES**

ITEM	2019	2018	%
CUOTAS DE ADMISIÓN Y/O AFILIACION	28.569.878	26.874.656	6,31
CUOTAS DE ADMINISTRACIÓN Y SOSTENIMIENTO	311.190.000	274.795.000	13,24
OTROS SERV - CERTIF Y AUXIL GTOS FUNC SS,	191.424.454	187.145.126	2,29
TOTAL	531.184.332	488.814.782	8,67

➤ **OTROS INGRESOS**

ITEM	2019	2018	%
RECUPERACIONES DETERIORO	-	282.820.629	100,00
SERVICIOS DIFERENTES AL OBJETO SOCIAL	91.064.086	54.887.468	65,91
TOTAL	91.064.086	337.708.097	0,73

Para un total de ingresos del año gravable de 2019 de \$17.282.892.987

El beneficio Neto o excedente del año gravable 2019 fue aprobado por la Asamblea General de Delegados según acta No. 072 del 29 de Febrero de 2020 así:

Coopemtol no tiene asignaciones permanentes, ni en curso.



**COOPERATIVA DE MAESTROS Y EMPLEADOS DE LA EDUCACIÓN DEL TOLIMA
"COOPEMTOLO"**

SECCIONES: AHORRO Y CRÉDITO Y SEDE SOCIAL Y RECREACIONAL
NIT.: 890.700.817-3

COOPEMTOLO		
DISTRIBUCION EXCEDENTES AÑO 2019		
EXCEDENTES AÑO 2019.....		8.150.968.558
APLICACIÓN:		
RESERVA PROTECCION APORTES -20%	1.630.193.712	
FONDO DE EDUCACION -20%	1.630.193.712	
FONDO DE SOLIDARIDAD -19,20%	1.565.096.855	
FONDO DE RECREACION -2,46%	200.000.000	
AMORTIZACION APORTES -8,16%	665.484.279	
REVALORIZACION APORTES -14,72%	1.200.000.000	
FONDO SOCIAL PARA OTROS FINES-15,46% :	1.260.000.000	
El fondo social para otros fines se destinará para:		
*Capacitación : En conferencias de inducción y actualización para asociados, talleres en artes -oficios y todo lo relacionado con la formación para el trabajo y desarrollo humano por un monto de \$100,000,000		
*Auxilios Educativos: Auxilios de matricula, auxilios de promedios en educación superior e incentivos para los mejores resultados en las pruebas de estado y en otros que tengan relación con los requisitos para la obtención de títulos en pregrado o postgrado para asociados y beneficiarios por un monto de \$1100,000,000		
*Fondo Asociado Pensionado Retirado: Reuniones de asociados pensionados retirados Mag. integraciones, tertulias, capacitaciones, talleres y otros por monto de \$60,000,000		
APROBADO EN ACTA # 072 DE LA ASAMBLEA GENERAL DE DELEGADOS DEL 29 DE FEBRERO DE 2020		

Las inversiones que la Entidad realiza para sus asociados los hace a través de los fondos sociales y el Balance social año gravable 2019 fue:

Balance de la Gestión Social

Los resultados financieros obtenidos en el 2019, permitieron sostener los diferentes programas sociales que ha venido consolidando la Cooperativa, orientados a generar bienestar, no solo en los asociados y sus familias, también en aquellas comunidades de menos recursos, afectadas por diferentes situaciones adversas que se viven en nuestro país.



COOPERATIVA DE MAESTROS Y EMPLEADOS DE LA EDUCACIÓN DEL TOLIMA
“COOPENTOL”

SECCIONES: AHORRO Y CRÉDITO Y SEDE SOCIAL Y RECREACIONAL
NIT.: 890.700.817-3

Junto a los excedentes obtenidos durante el 2019, las diferentes iniciativas sociales, culturales, educativas y solidarias llevadas a cabo por la Cooperativa, llevaron beneficios tanto a los asociados como a sus familias.

A través de los fondos sociales de la Cooperativa se invirtieron recursos por valor \$ 4.891.049.977, en los siguientes fondos sociales:

NOMBRE	UTILIZACIÓN 2019
FONDO DE EDUCACION	1.748.798.106
FONDO DE SOLIDARIDAD	1.550.511.199
FONDO DE RECREACION	90.975.080
FONDO DE CAPACITACION	125.849.671
FONDO AUXILIOS EDUCATIVOS	1.324.379.761
FDO ASOC PENSIONADO RETIRADO	50.536.160
TOTAL	4.891.049.977

Dentro de las inversiones sociales realizadas por la Cooperativa, encontramos que el fondo de educación es el que mayores pagos efectúa, con una participación del 36,50%, seguido por el fondo de solidaridad con un 32,36% y el fondo para otros fines con el 29,24%.

La Cooperativa cuenta con un balance social que apoya las diferentes situaciones que enfrentan sus asociados, familias y la comunidad en general, con un portafolio de servicios amplio, que cuenta con más de 12 auxilios directos, y diferentes servicios y actividades sociales, que buscan el beneficio integral del asociado, en aspectos determinantes para su vida y bienestar como lo son: educación, integración, solidaridad y salud.

Es importante resaltar que, en los últimos años, el modelo de inversión social de la Cooperativa ha conservado una estructura sólida, con servicios, auxilios, y contribuciones reglamentadas de forma clara, permitiendo a los asociados conocer y acceder a los beneficios que otorga cada fondo de manera precisa y oportuna.



COOPERATIVA DE MAESTROS Y EMPLEADOS DE LA EDUCACIÓN DEL TOLIMA “COOPENTOL”

SECCIONES: AHORRO Y CRÉDITO Y SEDE SOCIAL Y RECREACIONAL
NIT.: 890.700.817-3

Sin embargo, Coopentol ha hecho un trabajo interno con sus asociados, buscando generar elementos de fidelización e identidad que año tras año vienen sosteniendo la base social; las nuevas estrategias diseñadas para la vinculación de asociados y la búsqueda de nuevos servicios, tanto financieros como sociales, serán factores indispensables para alcanzar las metas trazadas en el 2020, y crecer como entidad solidaria.

Los retos que se enfrentan como Entidad invitan a estar en continua disposición al cambio, buscando nuevos escenarios y estrategias que ayuden a alcanzar las metas propuestas, conservar el liderazgo alcanzado y sostener una estructura financiera próspera como lo ha lograda en esta última década.

La Entidad viene desarrollando la implementación de un Sistema integral de Administración de Riesgos (SIAR), que a partir de la estructuración de cada uno de los riesgos a los que se expone Coopentol como empresa (crédito, mercado, operativo, liquidez y lavado de activos), pueda desarrollar acciones que ayuden a prevenir, control y mitigar esta exposición, a partir del ajuste en muchos de sus procedimientos, y algunas de sus prácticas.

Se ha venido ajustando el marco normativo dentro de la organización, con el fin de articular en él las necesidades que el sistema va generando a la par de su desarrollo, permitiendo establecer roles y responsabilidades en toda la estructura, teniendo como objeto instaurar los lineamientos para la gestión por parte de los empleados, altos directivos, asociados y demás contrapartes.

Los asociados son el eje principal de las actuaciones de la Cooperativa, primando el bienestar común, el crecimiento como organización y el fortalecimiento social de los grupos de interés relacionados con la empresa.


Coopentol cumple con lo establecido en el artículo 1.2.1.5.2.3 del decreto 2150 de 2017 sobre actualización y registro página Web para los contribuyentes del




COOPERATIVA DE MAESTROS Y EMPLEADOS DE LA EDUCACIÓN DEL TOLIMA
"COOPENTOL"

SECCIONES: AHORRO Y CRÉDITO Y SEDE SOCIAL Y RECREACIONAL
NIT.: 890.700.817-3

Régimen tributario Especial artículo 19-4 del E.T, artículo 364-5 del E.T. y resolución 000019 de Marzo 28 de 2018.


JULIAN GOMEZ GUZMAN
C.C. 14.195.305 de Ibagué
Representante Legal


YIRA KARINA HENAO B.
C.C. 28.551.531 de Ibagué
TP: 117.536-T
Revisora Fiscal (S)